



Welkom!

LEERSPRONGEN VERDUURZAMEN

Leerbuddy
VLAANDEREN

VERBINDEN

Lerend Netwerk

Scholen, opleidingen, lokale overheden en lokale werkingen komen elke maand samen en leren van elkaar of zoeken samen naar vernieuwing of kaders die ondersteunen.

Dispatching naar scholen (via tool)

Leerbuddy's en scholen kunnen zich aanmelden en worden gematcht op basis van talenten en ondersteuningsnoden. Zowel leerbuddy's als scholen kunnen een oproep doen naar verbinding in hun regio.

Leerbuddy café

Leerbuddy's komen voor of na een vakantie samen en leren van elkaar via aangereikte kaders en uitwisseling rond specifieke thema's.

VORMEN

Online lesmodules

Via de Leerbuddy Academy op de website scholen leerbuddy's zichzelf bij in thema's die tutoring versterken en ondersteunen.

Intervisie voor leerbuddy's

Leerbuddy's van alle leeftijden en diverse werkingen uit heel Vlaanderen leren van elkaar. Leerbuddy Vlaanderen werkt steeds met de expertise en ervaringen van de buddy's zelf.

Leersprongdagen per trimester

Hierin komen experts aan het woord en bieden we per doelgroep workshops aan. Alle partners denken mee en werken aan onderwijs van de toekomst.

CREËREN

'Houvast' voor leerbuddy's zelfreflectietool

Deze checklist versterkt elke leerbuddy vanuit 3 dimensies: inhoudelijk, relationeel en in attitude.

E-book LBV

Wat doe je wel en beter niet bij tutoring of buddywerking? Leerbuddy Vlaanderen verzamelde kennis onderzoeksresultaten en geeft die via Q & A weer.




Bachelor- of masteronderzoek

Verdiepen jouw studenten ook mee door praktijk- of academisch onderzoek?



Waar zet je werkomgeving vooral op in?



Verbinden	Vormen	Co-creatie
 A 3D rendering of several white human figures standing on a white floor. A blue path winds through the figures, symbolizing connection and flow.	 A photograph of a group of people sitting around a table in a bright, modern setting, possibly a cafe or meeting room, engaged in conversation.	 A photograph of a group of people gathered around a table, working together on a project. They are looking at a large sheet of paper with a tree diagram, illustrating collaborative work.

Leersprongen stimuleren



Mijn sterke werkomgeving:	Mijn werkomgeving versterken:
Welke tools gebruik jij in je organisatie?	Welke tools wil je ook gebruiken?

Leersprongen verduurzamen

Verbinden	Vormen	Co-creatie
